



Provider of Borderless
Management Solutions for Information-Goods Business

08年1月期 1Q 決算説明資料

2007年6月

株式会社ストリーム

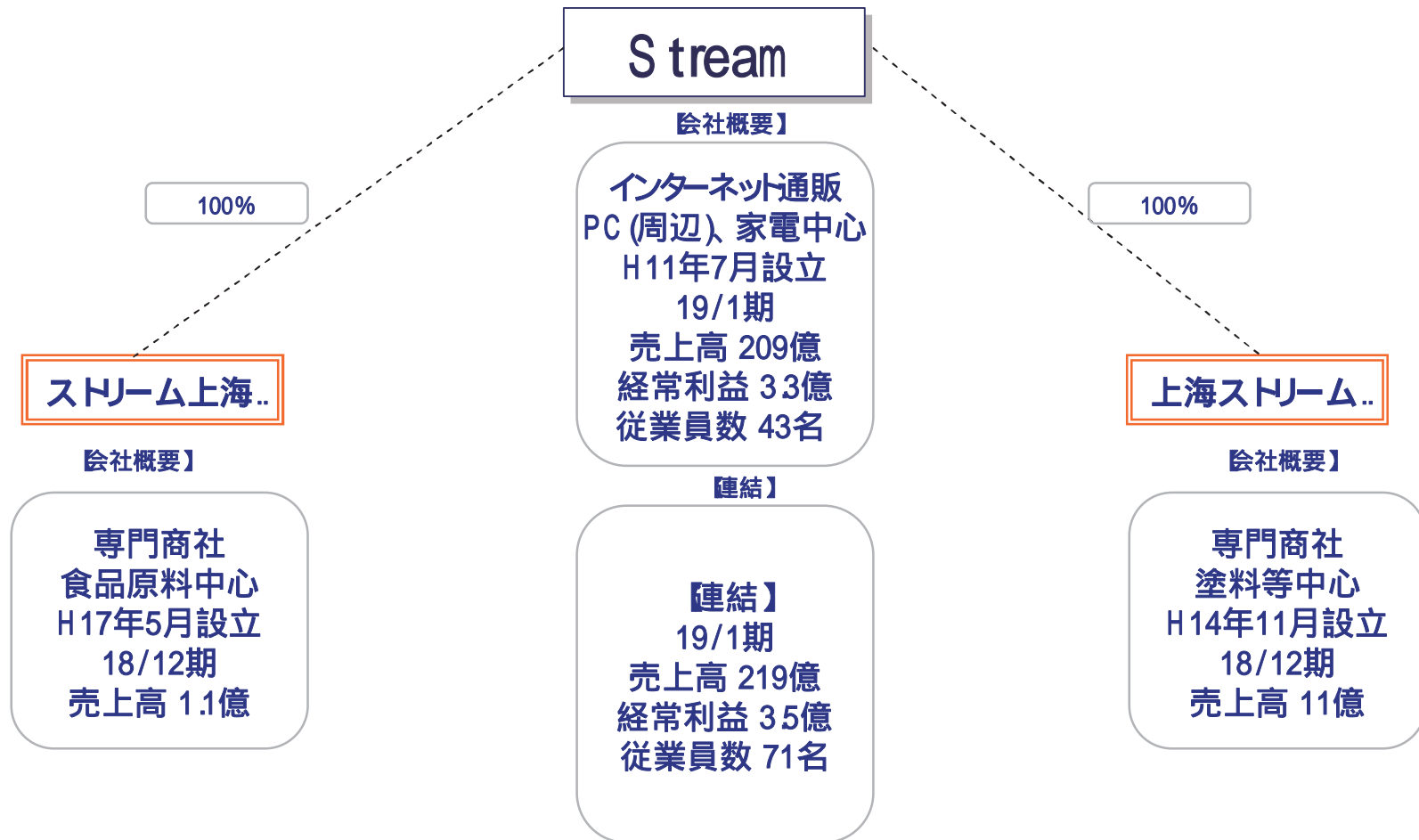
(東証マザーズ 3071)



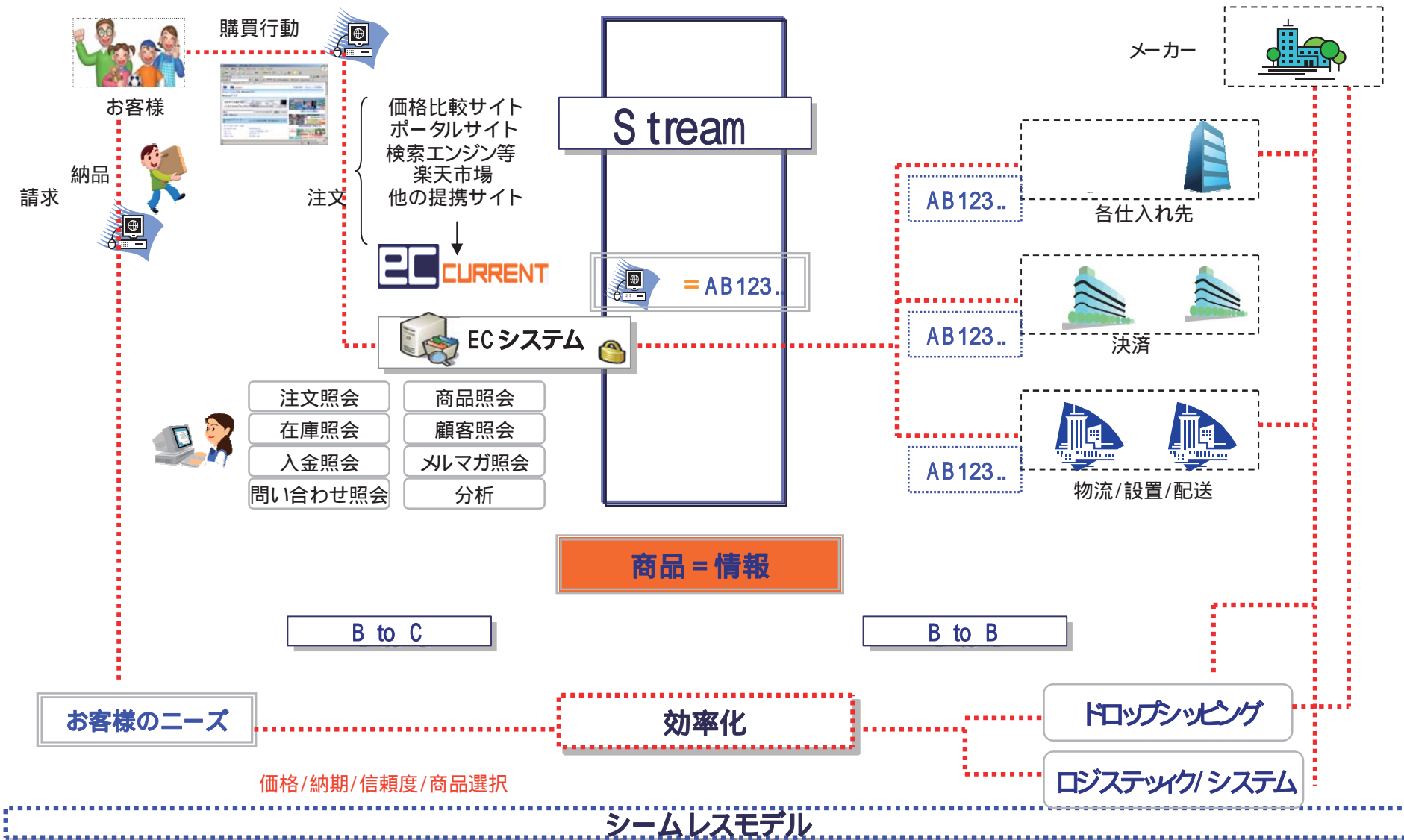
目 次

3	ストリームグループ概要
4	シームレスモデル
5	1Q ハイライト
6	1Q 業績サマリー
7	1Q 業績サマリー
8	成長戦略 今期重点施策
9	業績推移及び予想

ストリームグループの概要



シームレスモデル (ネット通販に特化、効率化を図る)



1Q ハイライト

【2月】

東証マザーズ上場

【3月】

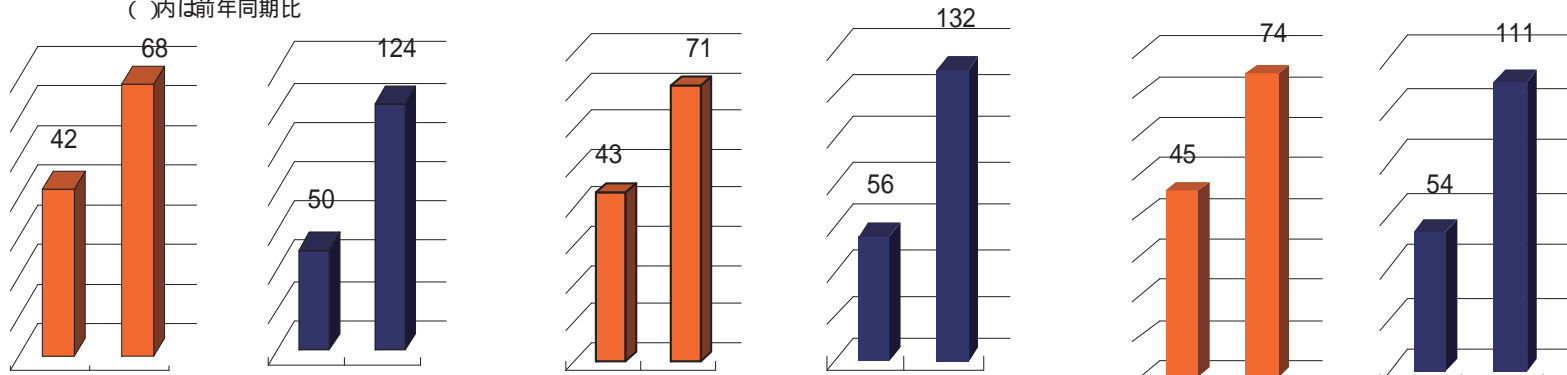
本社移転

【4月】

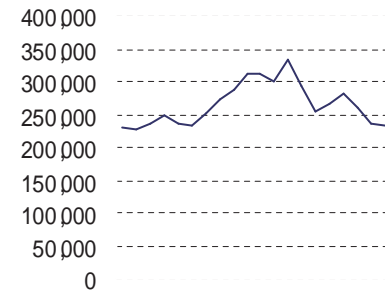
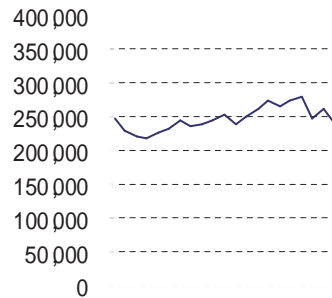
ポイント制導入

1Q 来客数 3,683,261人 (2.3倍) 購買客数 148,312人 (2.1倍) 4月末会員数 745,376人

()内は前年同期比



前年同期比 会員数/来客数



1Q 業績サマリー

	1Q	比率	19/1期	比率
売上高	6,317	100.0	21,995	100.0
インターネット通販	5,884		20,458	
その他	433		1,537	
売上原価	5,840	92.4	20,390	92.7
売上高総利益	477	7.6	1,604	7.3
販管費	359	5.7	1,258	5.7
営業利益	117	1.9	346	1.6
インターネット通販	82		291	
その他	20		56	
調整	14		1	
経常利益	87	1.4	357	1.6
純利益	56	0.9	206	0.9

売上構成比】

カテゴリー	1Q	19/1期
パソコン	20.6%	25.9%
周辺機器/DC	42.6%	36.7%
家電	30.6%	32.1%
ソフト	5.1%	3.1%
送料・手数料	1.1%	1.7%
その他	0.0%	0.3%
合計	100.0%	100.0%

PC (関連)及び家電
のマーケット及び競合の状
況を見極めた商品戦略

売上高総利益率の向上

ストリーム社版
「ロングテール」戦略

適正在庫の推進

株式上場関連費用
33百万円を営業外
費用として計上

主力取扱商材「塗料」が自動
車関連、携帯部品関連向け
に堅調に推移

19年1月期第3四半期より四半期業績概況の開示を行っているため、19年第1四半期及び前年同期比増減率については記載していません

1Q 業績サマリー

区分	1Q	比率	19/1期	比率
流動資産	2,789	83.9	1,950	79.4
現預金	974		410	
受取手形売掛金	745		673	
棚卸資産	981		785	
固定資産	533	16.1	505	20.5
器具備品	27		13	
ソフトウェア	210	6.3	187	7.6
差入保証金	234		234	
繰延資産	1		1	
資産合計	3,324	100	2,457	100
流動負債	1,513	45.5	1,451	59.1
買掛金	1,384		1,230	
短期借入金	-		30	
固定負債	201	6.1	202	8.2
社債	200		200	
負債合計	1,715	51.6	1,654	67.3
株主資本	1,597	48	790	32.2
資本金	619		245	
資本剰余金	559		185	
利益剰余金	417		360	
評価換算差額等	11		11	
純資産	1,608	48.4	802	32.7

キャッシュの有効活用

積極的な投資

システム

商品

人材

本社移転

借入返済
自己資本比率向上

良好な財務体質

上場時公募増資
による資金調達

更なる成長へ向けた課題と対応策 (今期重点施策)

ストリームの強み= インターネット通販に特価したシームレスモデルにより実現される価格訴求

現状の成長に満足せず、更に顧客の支持を得るには、、

価格訴求 + !

マーケティング機能の強化

他社との提携 (経営リソースの相互活用)

領域の拡大

クレジット決済機能導入

ネット通販ユーザーの取込み

ポイント制度

集客+リピート率向上

プロモーション型セールス

顧客への情報伝達強化

体制強化→マーチャライジングとシステム開発の一体化

総合サイトへの展開

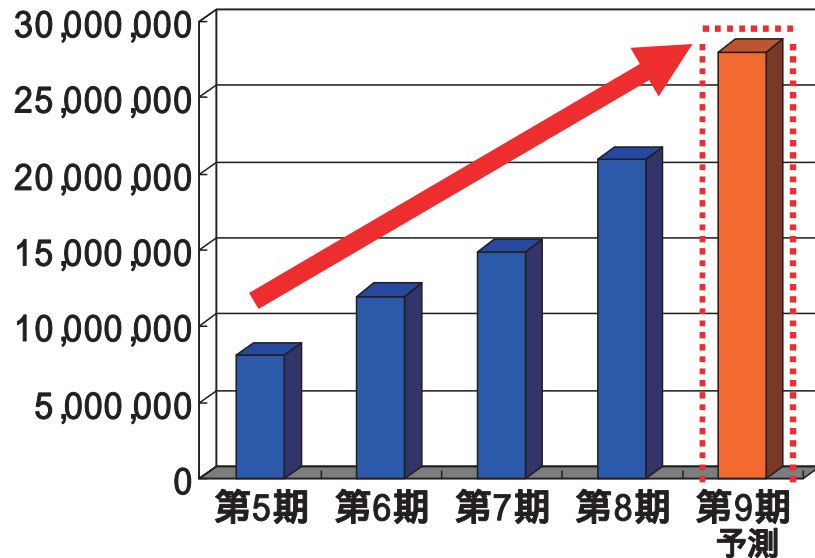


業績推移及び予想

単体ベース

売上高

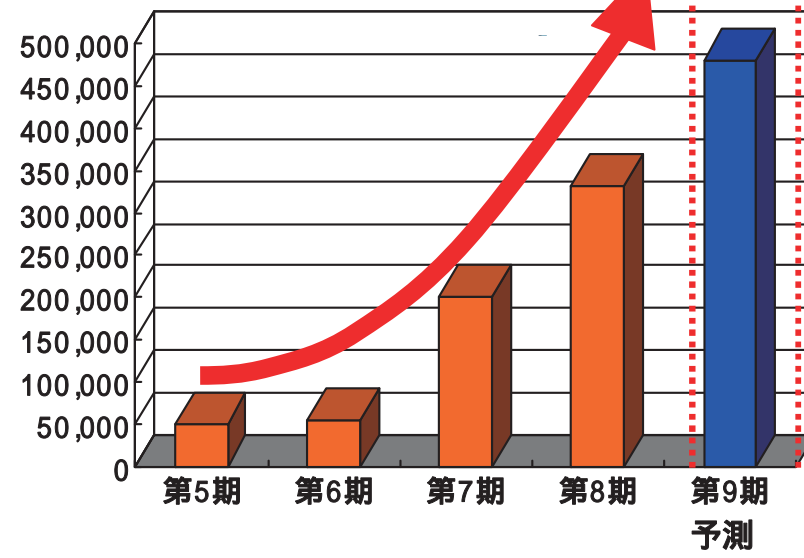
(千円)



期間	2003.2.1 2004.1.31	2004.2.1 2005.1.31	2005.2.1 2006.1.31	2006.2.1 2007.1.31	2007.2.1 2008.1.31
売上 (千円)	8,086,374	12,012,507	14,928,502	20,931,180	28,000,000

経常利益

(千円)



期間	2003.2.1 2004.1.31	2004.2.1 2005.1.31	2005.2.1 2006.1.31	2006.2.1 2007.1.31	2007.2.1 2008.1.31
経常利益 (千円)	50,078	55,172	200,222	331,510	480,000

連結ベース20/1期予想 売上高 295億 経常利益 52億

ご注意

本説明資料に含まれる将来の見通しに関する部分は、現時点で入手可能な情報に基づき判断したものであり、多分に不確定な要素を含んでおります。実際の業績等は、さまざまな要因の変化などにより、これらの見通しと異なる場合がありますことをご了承ください。

【Rに関するお問い合わせ先】
ストリーム 経営企画部
TEL 03-5256-7684
ir@stream-jp.com